



WEBINAR DI EDUCAZIONE DIGITALE

ISTRUZIONI PER L'ACCESSO
E LA PARTECIPAZIONE

Benvenuto ai webinar di Educazione digitale di Poste Italiane!

In questa breve guida troverai semplici informazioni sul funzionamento della **piattaforma Teams**



Non ti dovrai preoccupare di microfono e telecamera, saranno automaticamente disattivati. Inoltre i partecipanti non hanno visibilità di nome e cognome degli altri iscritti al webinar.

Nelle pagine seguenti trovi le istruzioni per l'accesso da **computer** oppure da **tablet o smartphone**.

Per coloro che non sono dotati di licenza aziendale Microsoft 365 l'accesso avviene da anonimo o ospite



ACCESSO AL WEBINAR DA COMPUTER



Seleziona il link di accesso all'evento che hai ricevuto via mail e scegli se accedere tramite **App desktop** o sul **web**

Avvialo ora'." data-bbox="228 248 445 540"/>

Guarda l'evento live in Microsoft Teams

Scarica l'app di Teams Guarda sul Web

Hai già l'app Teams? [Avvialo ora](#)

Se hai già una utenza Teams seleziona la voce **Accedi** per entrare con le tue credenziali
NB: solo per utenti con licenza aziendale Microsoft 365

Se non hai una utenza Teams seleziona l'accesso come **Anonimo**

scarica la versione per desktop'." data-bbox="670 165 965 820"/>

Benvenuto all'evento live.

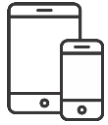
Accedi

Partecipa in modo anonimo

Per un'esperienza migliore [scarica la versione per desktop](#)

Nota: le immagini sopra riportate sono indicative e possono variare in base al dispositivo utilizzato o lingua e tipologia del sistema operativo.
Sistemi operativi supportati: Windows 7 e versioni successive (32 bit e 64 bit), macOS X 10.10 e versioni successive
Web browser supportati: Chrome (ultime 3 versioni), Microsoft Edge RS2 e versioni successive, Firefox (ultime 3 versioni), Internet Explorer 11, Safari

ACCESSO AL WEBINAR DA SMARTPHONE E TABLET



L'accesso da dispositivi mobili avviene attraverso l'App



che può essere scaricata dal link

<https://aka.ms/getteams>

oppure dallo store del proprio dispositivo



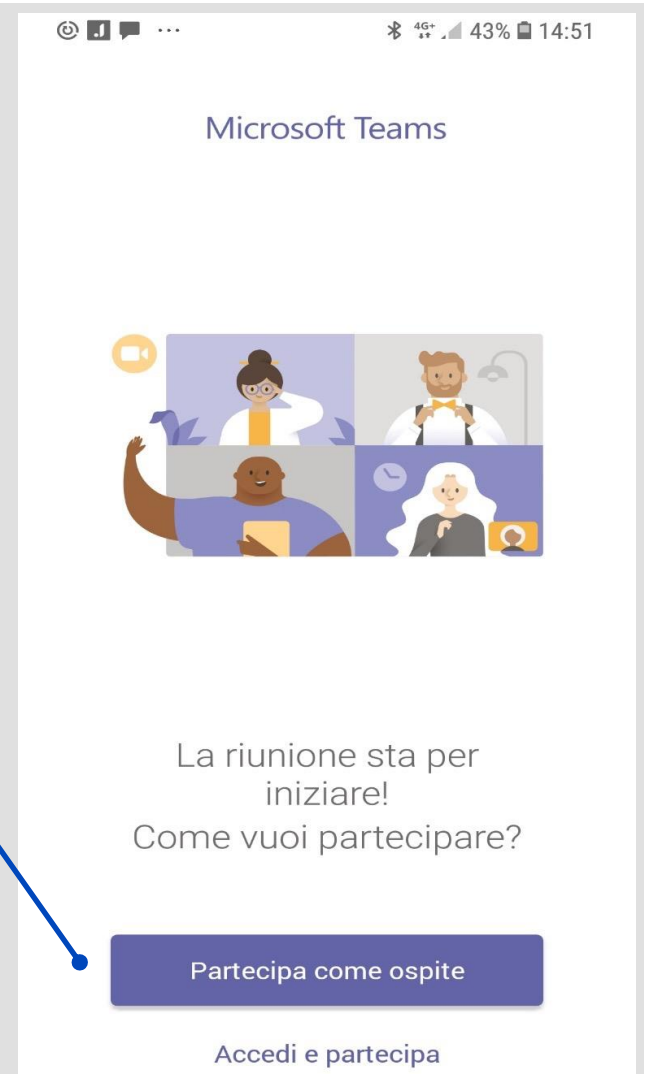
Google Play
Store

Nota: Sistemi operativi per dispositivi mobili supportati: Android 4.4 e versioni successive, iOS 10 e versioni successive.
Le interfacce riportate sono indicative del tipo di sequenza di accesso e possono variare in base al dispositivo utilizzato o lingua e tipologia del sistema operativo.

Dopo aver installato l'App di Teams è sufficiente cliccare il link ricevuto in mail

Se non hai un'utenza Teams scegli «Partecipa come ospite» ed inserisci un Nome e Cognome ove richiesto.

Se sei già loggato in Teams accederai direttamente.
NB: solo per utenti con licenza aziendale Microsoft 365



GESTIONE CHAT E DOMANDE

Per interagire con gli organizzatori potrà essere utilizzata la chat che si apre cliccando in alto a destra sull'icona



Ciò che scrivi sarà visibile solo agli organizzatori e non agli altri partecipanti.

Se proponi una domanda per il relatore, questa potrà essere letta e gestita nel corso dell'incontro.



Nell'area *In primo piano* puoi visualizzare le domande pubblicate dal moderatore.



Nell'area *Le mie domande* puoi inserire il tuo quesito e, se lo desideri, anche il tuo nome (facoltativo)

Al termine dell'incontro sarà possibile accedere ad un questionario di gradimento, facoltativo ed anonimo, nel quale potrai esprimere il tuo parere sulle tematiche trattate ed interessi per futuri incontri.

L'accesso al questionario potrà avvenire

- attraverso il link pubblicato dal moderatore nella chat dell'incontro, sezione in primo piano
- inquadrando il QRCode con il tuo smartphone o tablet dopo aver scaricato da   Google Play Store una delle app che ne consentono l'utilizzo

Se vuoi saperne di più su tutte le funzionalità di Teams, puoi consultare la Guida in italiano presente al seguente link:



[GUIDA DI MICROSOFT TEAMS](#)

Posteitaliane



Rispetta l'ambiente: NON MI STAMPARE